



UN VELO



LA NEIGE



LA MONTAGNE




LA PLAGES



UN BATEAU



UNE GUITARE



UN VIOLON



UN RESTAURANT



UNE MOTO



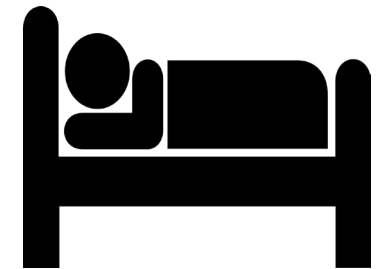
UNE BATTERIE



CHANTER



UN HOTEL



FAIRE DU SURF
(surfer)



NAGER



DANSER




FAIRE DU SKI
(skier)



UN SAC A DOS




ALLER AU CINEMA



UNE PISCINE



FAIRE DU CHEVAL
(faire de l'équitation)



MANGER UNE GLACE




**ECOUTER DE LA
MUSIQUE**



JOUER DU PIANO




ALLER AU ZOO



**REGARDER LA
TELEVISION**



FAIRE DU TENNIS



FAIRE DU KARATE



LE GOLF



DESSINER



JOUER AU RUGBY



FAIRE DE LA BOXE



**LE PATINAGE
(artistique)**




ALLER AU MUSEE



FAIRE DU YOGA



JOUER AU FOOTBALL



LE VOLLEY-BALL



LE HOCKEY SUR GLACE



LA GYMNASTIQUE



L'ESCALADE



LA MUSCULATION



Préciser à vos apprenants qu'il y aura des cartes **ACTION** et des cartes **VOCABULAIRE**.

Time's up revisité sur les loisirs!

(Durée: 15-20min)

Règles du Jeu:

Déroulement en 3 parties:

Round 1 : Faire deviner le plus de mots à son équipe. Dans ce round, il est autorisé de **parler autant qu'on veut** dans la limite du temps donné, sans bien entendu dire le mot à faire deviner !

A1: prévoir 2min

A2: leur donner 1min30

Une fois que tout le monde est passé, **comptez le nombre de mots obtenus par équipe** et l'indiquer au tableau. L'enseignant réunit tous les papiers à la fin de chaque round afin de les mélanger et les réutiliser au tour suivant !

Round 2: Faire deviner le plus de mots à son équipe, mais cette fois-ci, vous ne pouvez utiliser qu'**un seul mot** (les élèves peuvent tenter plusieurs réponses possibles..surtout pour les A1) dans la limite du temps imparti. Puis, de nouveau, on compte les points et on réunit tous les papiers pour le dernier round !

A1: prévoir 1m30

A2: prévoir 1m

Round 3: Mimer les mots à votre équipe (interdiction de parler ou faire des bruitages) **dans la limite du chrono**. Ici, l'intérêt est la vitesse.

A1: 45 secondes

A2: 30 secondes

Fiche réalisée par Sonia LE GALL

www.leszexpertsfle.com

<https://leszexpertsfle.com/a1/parler-de-ses-loisirs-a1/>